
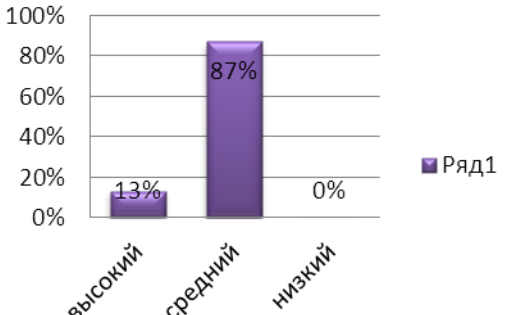
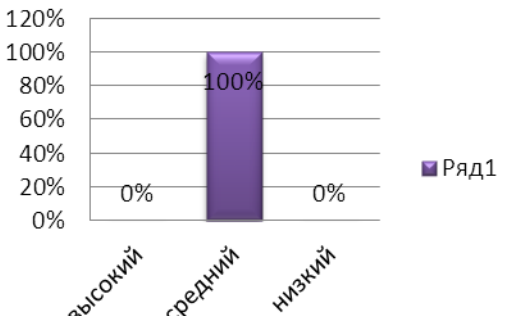
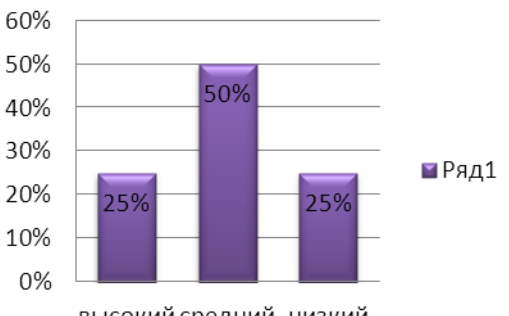
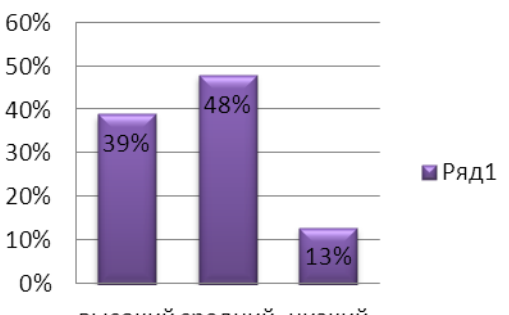


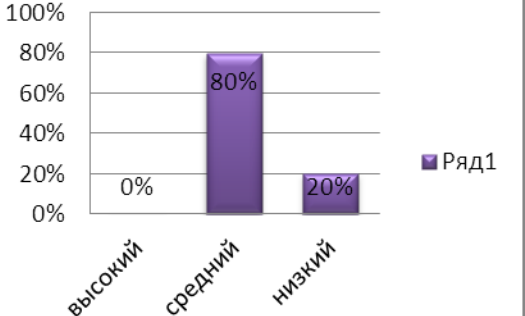



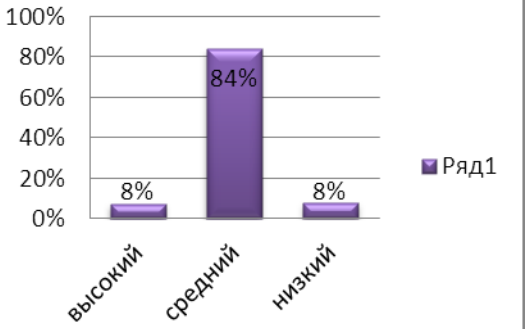
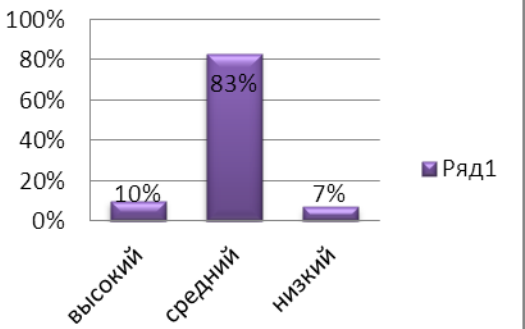


Отчёт по входящей диагностике

Наименование объединения	Результаты диагностики	Диаграмма
Объединение «Сувенир» педагог Кощева Ю.В.	Высокий уровень – 20%(3) Средний уровень – 73%(11) Низкий уровень – 7%(1)	 <p>Bar chart showing the distribution of diagnostic results for the 'Сувенир' group. The y-axis represents percentage from 0% to 80%. The x-axis shows three levels: 'высокий' (20%), 'средний' (73%), and 'низкий' (7%). A legend indicates 'Ряд1'.</p>
Объединение ВПК «Бекас» педагог Бузаков В.А.	Высокий уровень – 13%(2) Средний уровень – 87%(14) Низкий уровень – 0%(0)	 <p>Bar chart showing the distribution of diagnostic results for the 'Бекас' group. The y-axis represents percentage from 0% to 100%. The x-axis shows three levels: 'высокий' (13%), 'средний' (87%), and 'низкий' (0%). A legend indicates 'Ряд1'.</p>
Объединение «Туризм» педагог Рябов А.М.	Высокий уровень – 0%(0) Средний уровень – 100%(11) Низкий уровень – 0%(0)	 <p>Bar chart showing the distribution of diagnostic results for the 'Туризм' group. The y-axis represents percentage from 0% to 120%. The x-axis shows three levels: 'высокий' (0%), 'средний' (100%), and 'низкий' (0%). A legend indicates 'Ряд1'.</p>
Объединение «Флористика и дизайн» педагог Шитикова У.Н.	Высокий уровень – 25%(2) Средний уровень – 50%(4) Низкий уровень – 25%(2)	 <p>Bar chart showing the distribution of diagnostic results for the 'Флористика и дизайн' group. The y-axis represents percentage from 0% to 60%. The x-axis shows three levels: 'высокий' (25%), 'средний' (50%), and 'низкий' (25%). A legend indicates 'Ряд1'.</p>
Объединение «Волонтёры» педагог Шитикова У.Н.	Высокий уровень – 39%(9) Средний уровень – 48%(11) Низкий уровень – 13%(3)	 <p>Bar chart showing the distribution of diagnostic results for the 'Волонтёры' group. The y-axis represents percentage from 0% to 60%. The x-axis shows three levels: 'высокий' (39%), 'средний' (48%), and 'низкий' (13%). A legend indicates 'Ряд1'.</p>

Объединение «ЮИД» педагог Харина С.В.	Высокий уровень – 0%(0) Средний уровень – 33%(2) Низкий уровень – 67%(4)	 <p>Bar chart showing the distribution of levels for 'ЮИД': High (0%), Medium (67%), Low (33%).</p> <table border="1"> <thead> <tr> <th>Уровень</th> <th>Процент</th> </tr> </thead> <tbody> <tr> <td>высокий</td> <td>0%</td> </tr> <tr> <td>средний</td> <td>67%</td> </tr> <tr> <td>низкий</td> <td>33%</td> </tr> </tbody> </table>	Уровень	Процент	высокий	0%	средний	67%	низкий	33%
Уровень	Процент									
высокий	0%									
средний	67%									
низкий	33%									
Объединение «Квиллинг» педагог Бабкина Н.Г.	Высокий уровень – 0%(0) Средний уровень – 67%(10) Низкий уровень – 33%(5)	 <p>Bar chart showing the distribution of levels for 'Квиллинг': High (0%), Medium (67%), Low (33%).</p> <table border="1"> <thead> <tr> <th>Уровень</th> <th>Процент</th> </tr> </thead> <tbody> <tr> <td>высокий</td> <td>0%</td> </tr> <tr> <td>средний</td> <td>67%</td> </tr> <tr> <td>низкий</td> <td>33%</td> </tr> </tbody> </table>	Уровень	Процент	высокий	0%	средний	67%	низкий	33%
Уровень	Процент									
высокий	0%									
средний	67%									
низкий	33%									
Объединение «Лозоплетение» педагог Бабкина Н.Г.	Высокий уровень – 0%(0) Средний уровень – 80%(8) Низкий уровень – 20%(2)	 <p>Bar chart showing the distribution of levels for 'Лозоплетение': High (0%), Medium (80%), Low (20%).</p> <table border="1"> <thead> <tr> <th>Уровень</th> <th>Процент</th> </tr> </thead> <tbody> <tr> <td>высокий</td> <td>0%</td> </tr> <tr> <td>средний</td> <td>80%</td> </tr> <tr> <td>низкий</td> <td>20%</td> </tr> </tbody> </table>	Уровень	Процент	высокий	0%	средний	80%	низкий	20%
Уровень	Процент									
высокий	0%									
средний	80%									
низкий	20%									
Объединение «Юный художник» педагог Сухих Е.В.	Высокий уровень – 30%(9) Средний уровень – 53%(16) Низкий уровень – 17%(5)	 <p>Bar chart showing the distribution of levels for 'Юный художник': High (30%), Medium (57%), Low (13%).</p> <table border="1"> <thead> <tr> <th>Уровень</th> <th>Процент</th> </tr> </thead> <tbody> <tr> <td>высокий</td> <td>30%</td> </tr> <tr> <td>средний</td> <td>57%</td> </tr> <tr> <td>низкий</td> <td>13%</td> </tr> </tbody> </table>	Уровень	Процент	высокий	30%	средний	57%	низкий	13%
Уровень	Процент									
высокий	30%									
средний	57%									
низкий	13%									
Объединение «Английский с увлечением» педагог Патрушева О.В.	Высокий уровень – 18%(3) Средний уровень – 47%(8) Низкий уровень – 35%(6)	 <p>Bar chart showing the distribution of levels for 'Английский с увлечением': High (18%), Medium (47%), Low (35%).</p> <table border="1"> <thead> <tr> <th>Уровень</th> <th>Процент</th> </tr> </thead> <tbody> <tr> <td>высокий</td> <td>18%</td> </tr> <tr> <td>средний</td> <td>47%</td> </tr> <tr> <td>низкий</td> <td>35%</td> </tr> </tbody> </table>	Уровень	Процент	высокий	18%	средний	47%	низкий	35%
Уровень	Процент									
высокий	18%									
средний	47%									
низкий	35%									

<p>Объединение «Семицветик» Развивающие игры по математике педагог Кощеева Ю.В.</p>	<p>Высокий уровень – 18%(5) Средний уровень – 74%(20) Низкий уровень – 8%(2)</p>	 <p>Bar chart showing knowledge levels for 'Семицветик' (Mathematics): High 18%, Medium 74%, Low 8%.</p>
<p>Объединение «Семицветик» В мире звуков и букв педагог Кощеева Ю.В.</p>	<p>Высокий уровень – 8%(2) Средний уровень – 84%(23) Низкий уровень – 8%(2)</p>	 <p>Bar chart showing knowledge levels for 'Семицветик' (Sound and Letters): High 8%, Medium 84%, Low 8%.</p>
<p>Объединение «Семицветик» Рисование педагог Сухих Е.В.</p>	<p>Высокий уровень – 10%(3) Средний уровень – 83%(24) Низкий уровень – 7%(2)</p>	 <p>Bar chart showing knowledge levels for 'Семицветик' (Drawing): High 10%, Medium 83%, Low 7%.</p>

Итоговая диаграмма по входящей диагностике

Общее количество обучающихся 1 года обучения, прошедших входящую диагностику 234 чел. По итогам опроса 16% (38 чел.) имеют высокий уровень знаний, 69% (162 чел.) – средний уровень, 15% (34 чел.) – низкий уровень.

